

# PRIMARIE CENTROSINISTRA ELEZIONI SINDACO MILANO 2011

Milano, 18 Novembre 2010

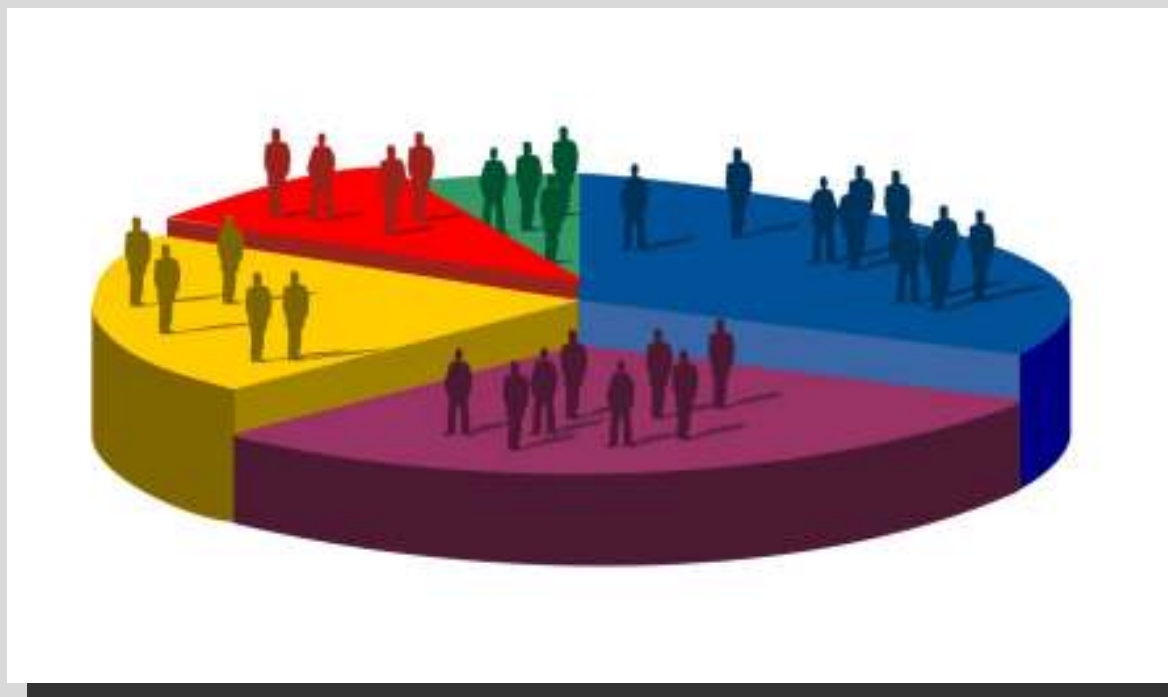


**TERMOMETRO** POLITICO

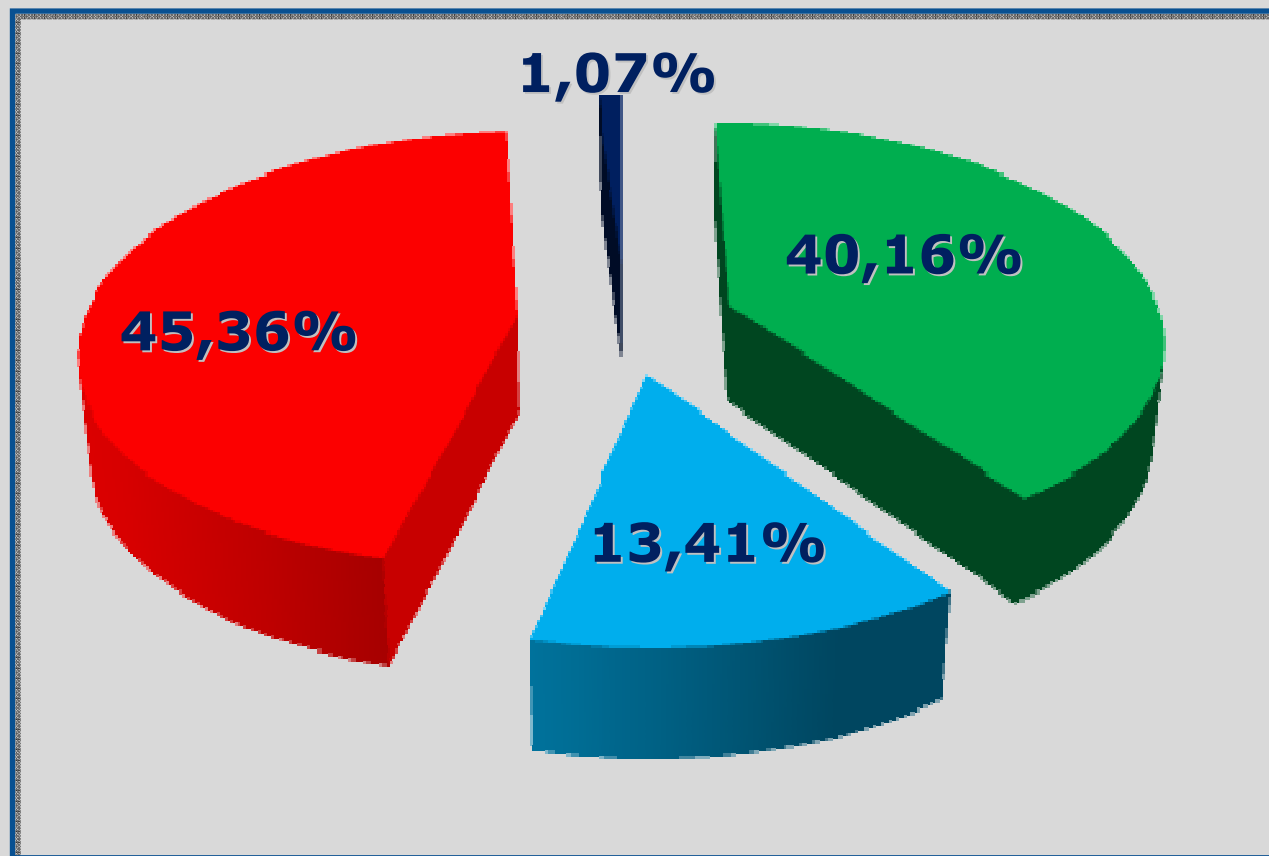
[www.termometropolitico.it](http://www.termometropolitico.it)  
[redazione@termometropolitico.it](mailto:redazione@termometropolitico.it)

**MILANO, 14 NOVEMBRE 2010**

**67.500 persone  
per decidere chi sarà  
il candidato sindaco  
del centro sinistra a  
Milano nel 2011**



-  **PISAPIA**
-  **BOERI**
-  **ONIDA**
-  **SACERDOTI**



| TOTALE | PISAPIA | BOERI | ONIDA | SACERDOTI |
|--------|---------|-------|-------|-----------|
|--------|---------|-------|-------|-----------|

**VOTI  
VALIDI**

**67362**

**30555**

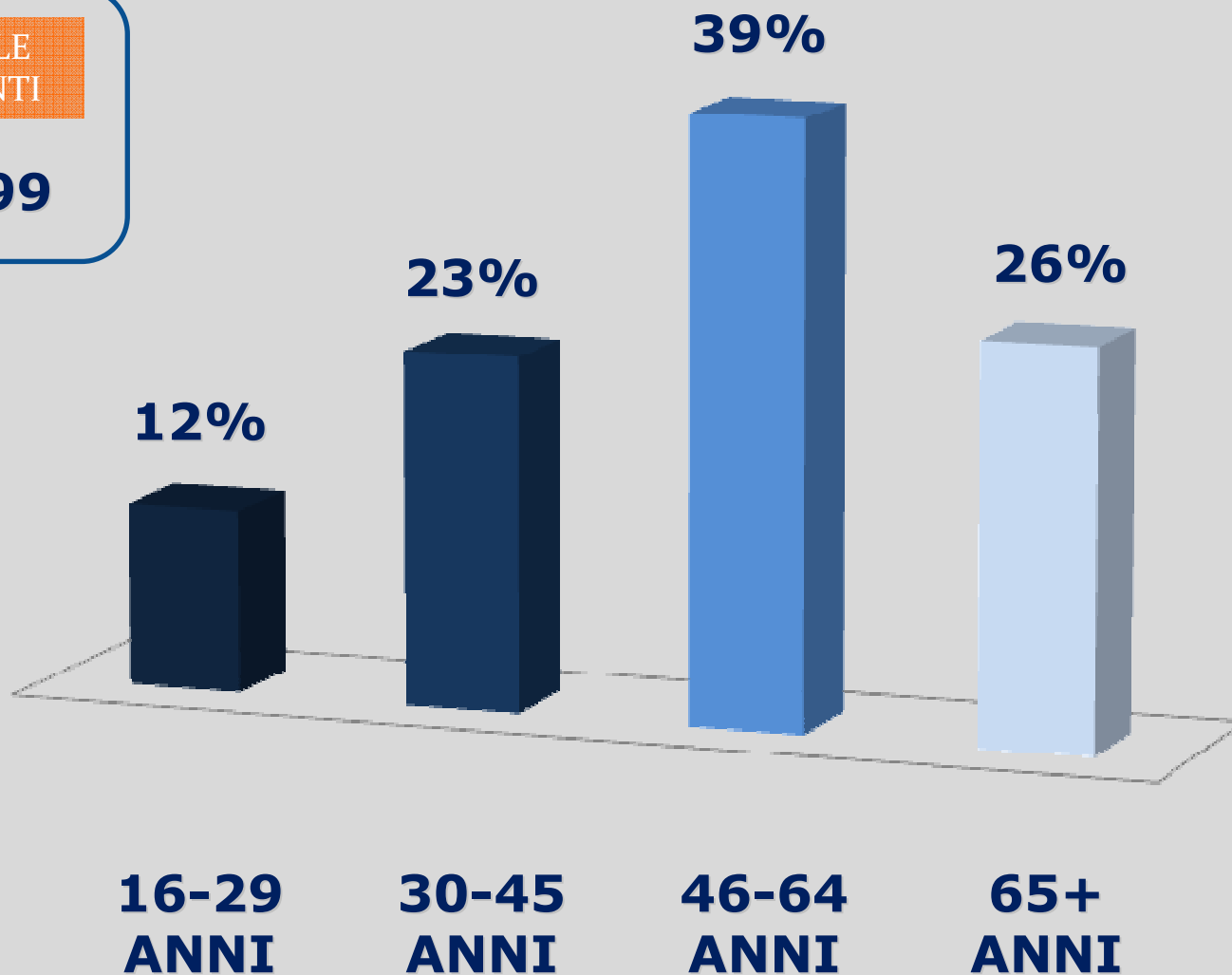
**27053**

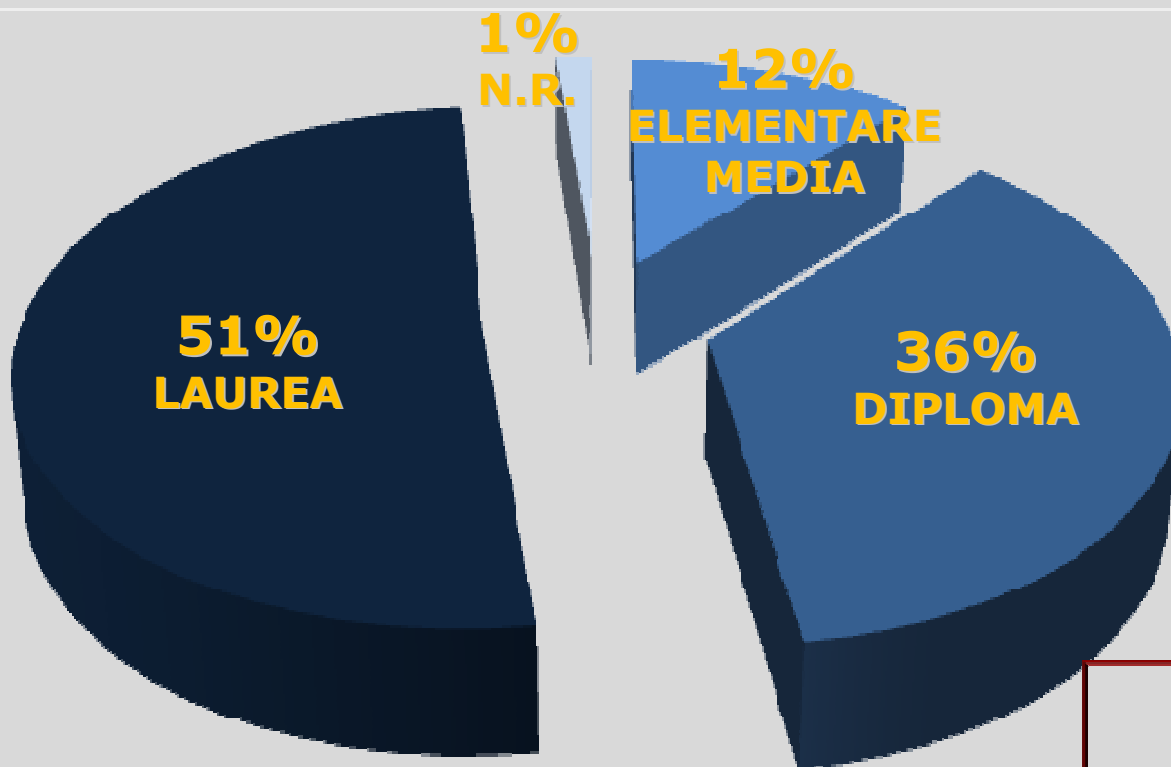
**9033**

**721**

TOTALE  
VOTANTI

**67499**

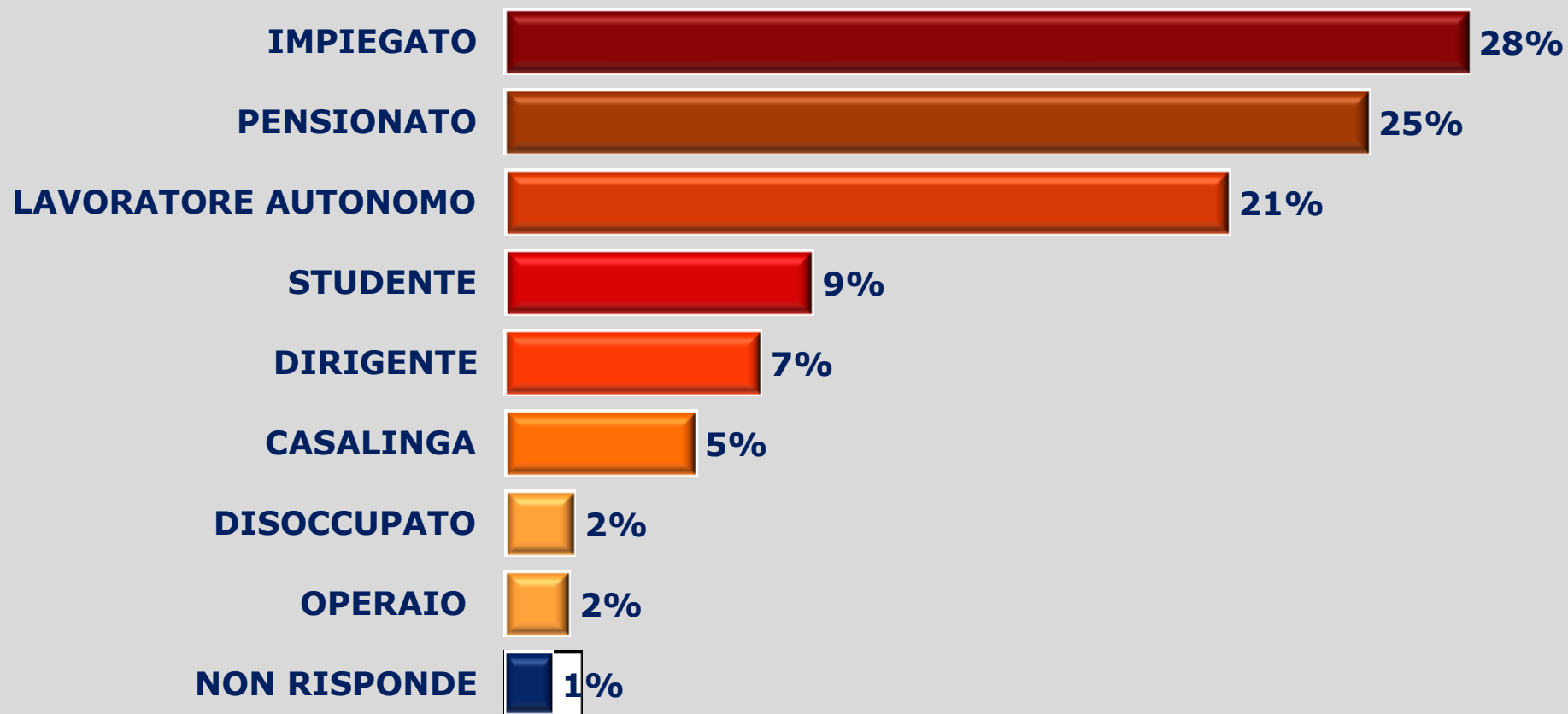


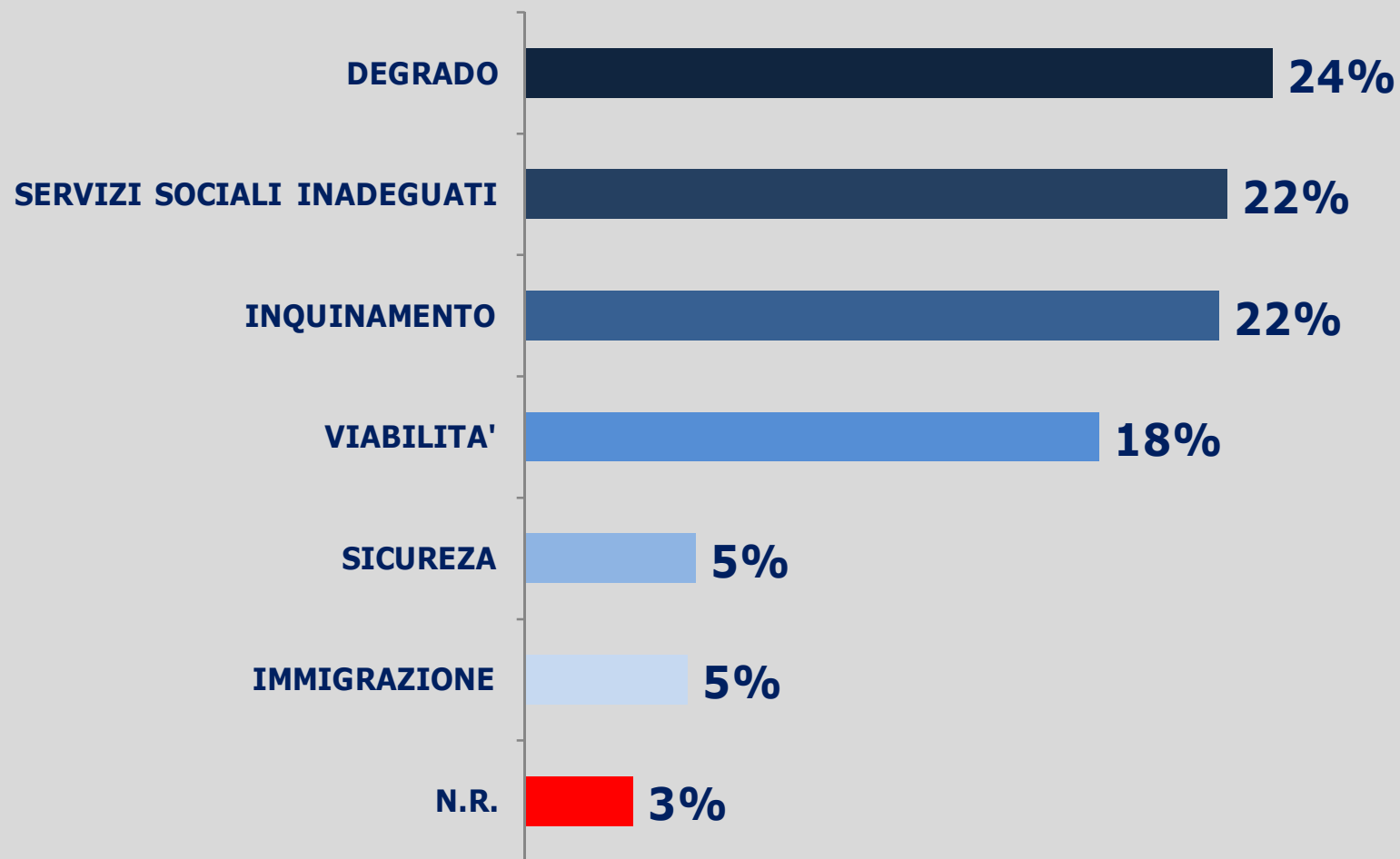


**RIPARTIZIONE ITALIA**

|               | ELEMENTARE MEDIA | DIPLOMA      | LAUREA       |
|---------------|------------------|--------------|--------------|
| Donne         | 49,5%            | 37,2%        | 13,2%        |
| Uomini        | 49,6%            | 39,2%        | 11,3%        |
| <b>Totale</b> | <b>49,5%</b>     | <b>38,2%</b> | <b>12,3%</b> |

Fonte: Eurostat 2010, rielaborato da Termometro Politico



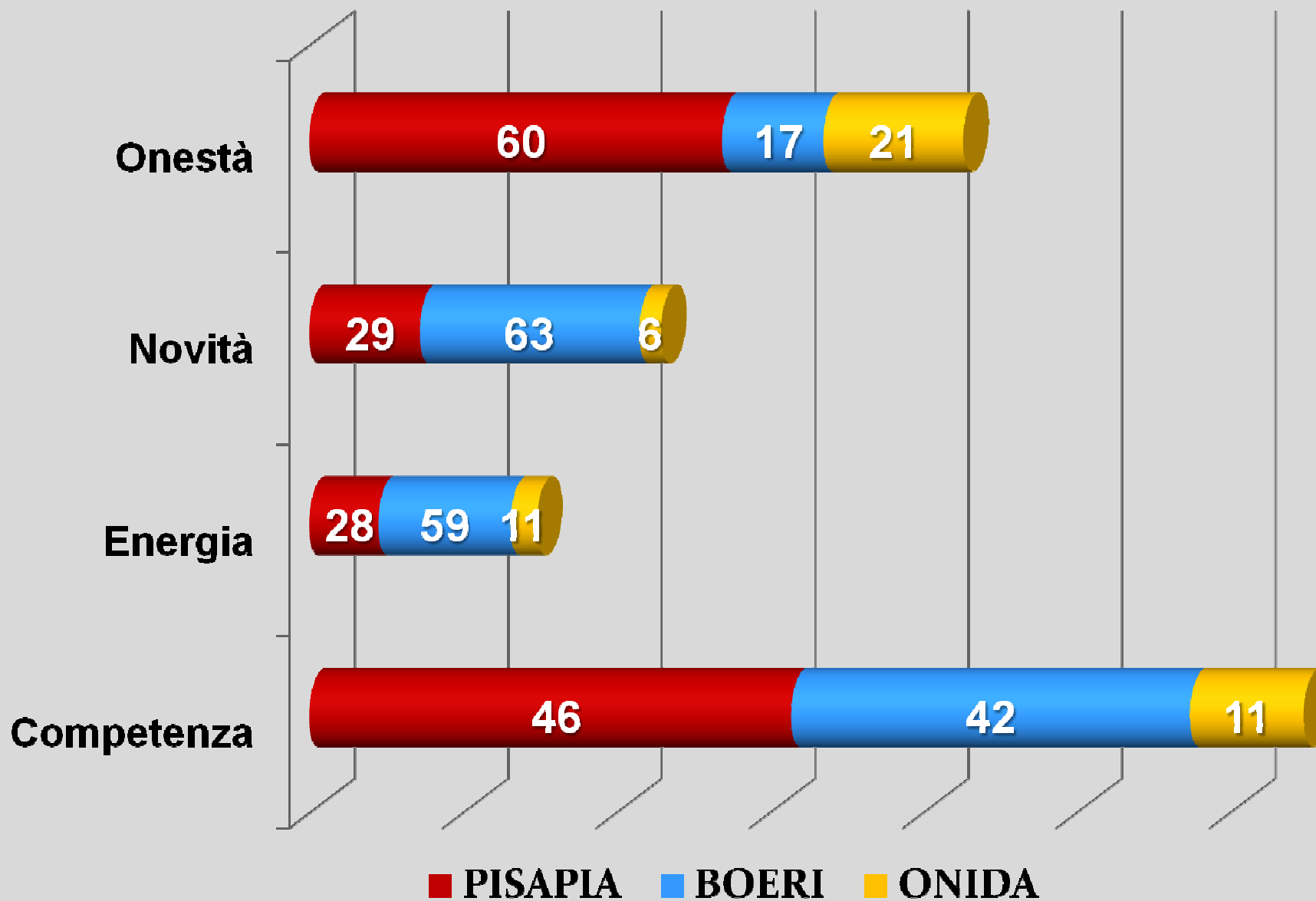


|             | <b>totale</b> | <b>DONNE</b> | <b>UOMINI</b> |
|-------------|---------------|--------------|---------------|
| voti validi | 67.000        | 36.000       | 31.000        |
| PISAPIA     | 45%           | 47%          | 44%           |
| BOERI       | 40%           | 38%          | 43%           |
| ONIDA       | 13%           | 14%          | 13%           |
| SACERDOTI   | 1%            | 1%           | 1%            |



|             | TOTALE | 16-29 ANNI | 30-45 ANNI | 46-64 ANNI | 65+ ANNI |
|-------------|--------|------------|------------|------------|----------|
| VOTI VALIDI | 67362  | 7903       | 15248      | 25990      | 17164    |
| PISAPIA     | 45,3%  | 47,4%      | 45,1%      | 50,2 %     | 36,7 %   |
| BOERI       | 40,2%  | 36,6 %     | 41,9 %     | 34,3 %     | 49,4 %   |
| ONIDA       | 13,4 % | 15,2 %     | 10,8 %     | 14,8 %     | 13,3 %   |
| SACERDOTI   | 1,1 %  | 0,8 %      | 2,2 %      | 0,8 %      | 0,7 %    |

|         | Un danno per la città | Un'occasione mal gestita | Un'opportunità | Un successo | totale |
|---------|-----------------------|--------------------------|----------------|-------------|--------|
| voti    | 8.000                 | 40.000                   | 18.000         | 1.000       | 67.000 |
| PISAPIA | 60%                   | 45%                      | 37%            | 40%         | 45%    |
| BOERI   | 28%                   | 39%                      | 50%            | 46%         | 40%    |



|                    | TOTALE       | PD           | SEL          | RC          | IDV         | M5S         | FLI        | PDL        | UDC        | LEGA       | ALTRI       | NON VOTO   |
|--------------------|--------------|--------------|--------------|-------------|-------------|-------------|------------|------------|------------|------------|-------------|------------|
| <b>VOTI VALIDI</b> | <b>67362</b> | <b>37522</b> | <b>15295</b> | <b>2721</b> | <b>2506</b> | <b>1291</b> | <b>521</b> | <b>292</b> | <b>184</b> | <b>128</b> | <b>1744</b> | <b>914</b> |
| PISAPIA            | 45,3%        | 33,2%        | 70,4%        | 82,9%       | 35,0%       | 32,3%       | 40,1%      | 57,2%      | 22,7%      | 65,1%      | 35,9%       | 50,3%      |
| BOERI              | 40,2%        | 52,7%        | 17,7%        | 12,2%       | 34,1%       | 51,5%       | 45,6%      | 32,5%      | 77,3%      |            | 43,5%       | 41,6%      |
| ONIDA              | 13,4%        | 13,5%        | 10,5%        | 4,9%        | 28,5%       | 13,8%       | 8,6%       |            |            | 34,9%      | 15,4%       | 4,9%       |
| SACERDOTI          | 1,1%         | 0,6%         | 1,4%         |             | 2,4%        | 2,3%        | 5,8%       | 10,3%      |            |            | 5,2%        | 3,3%       |

### HA VOTATO ... NEL 2008

|                | TOTALE       | PD           | SA          | IDV         | PDL        | DX         | LEGA       | UDC       | ALTRO       | ASTENUTI    |
|----------------|--------------|--------------|-------------|-------------|------------|------------|------------|-----------|-------------|-------------|
| <b>VOTANTI</b> | <b>67499</b> | <b>49145</b> | <b>7109</b> | <b>3695</b> | <b>601</b> | <b>190</b> | <b>131</b> | <b>92</b> | <b>2157</b> | <b>2865</b> |
| PD             | 55,6%        | 72,6%        | 6,9%        | 14,3%       | 30,6%      | 100,0%     |            |           | 3,9%        | 25,4%       |
| SEL            | 22,7%        | 15,8%        | 59,1%       | 26,7%       | 20,8%      |            | 31,8%      |           | 43,5%       | 31,6%       |
| INDECISI       | 6,5%         | 4,4%         | 4,9%        | 9,5%        | 13,9%      |            |            | 48,5%     | 3,9%        | 10,9%       |
| RC             | 4,0%         | 1,1%         | 22,1%       |             |            |            |            |           | 15,5%       | 7,3%        |
| IDV            | 3,7%         | 2,1%         | 0,6%        | 35,0%       |            |            |            |           | 1,9%        | 3,2%        |
| ALTRI          | 2,6%         | 1,4%         | 2,9%        | 3,5%        | 7,9%       |            | 34,1%      |           | 25,4%       | 3,1%        |
| GRILLO         | 1,9%         | 1,6%         | 1,6%        | 8,5%        |            |            |            |           | 1,9%        | 1,7%        |
| NON VOTO       | 1,4%         | 0,7%         | 0,6%        | 1,3%        |            |            |            |           | 2,1%        | 15,2%       |
| FLI            | 0,8%         | 0,9%         |             | 1,1%        |            |            |            |           | 1,9%        |             |
| PDL            | 0,4%         | 0,1%         | 0,6%        |             | 26,8%      |            |            |           |             | 1,7%        |
| UDC            | 0,3%         | 0,3%         |             |             |            |            |            | 51,5%     |             |             |
| LEGA           | 0,2%         | 0,1%         | 0,6%        |             |            |            | 34,1%      |           |             |             |